



ТЕРРИТОРИАЛЬНЫЙ ОРГАН  
ФЕДЕРАЛЬНОЙ СЛУЖБЫ  
ГОСУДАРСТВЕННОЙ СТАТИСТИКИ  
ПО ПЕНЗЕНСКОЙ ОБЛАСТИ

# Оперативные данные по индексу промышленного производства Пензенской области



за январь-октябрь 2023 года



ТЕРРИТОРИАЛЬНЫЙ ОРГАН  
ФЕДЕРАЛЬНОЙ СЛУЖБЫ  
ГОСУДАРСТВЕННОЙ СТАТИСТИКИ  
ПО ПЕНЗЕНСКОЙ ОБЛАСТИ

# Оперативные данные по индексу промышленного производства

Пензенской области

за январь-октябрь 2023 года

01

Индекс промышленного производства

02

Индексы промышленного производства по видам  
экономической деятельности

03

Индексы производства по основным видам  
обрабатывающих производств

04

Индексы промышленного производства  
по регионам ПФО

\* Ежемесячные данные оперативной статистики



# ИНДЕКС ПРОМЫШЛЕННОГО ПРОИЗВОДСТВА

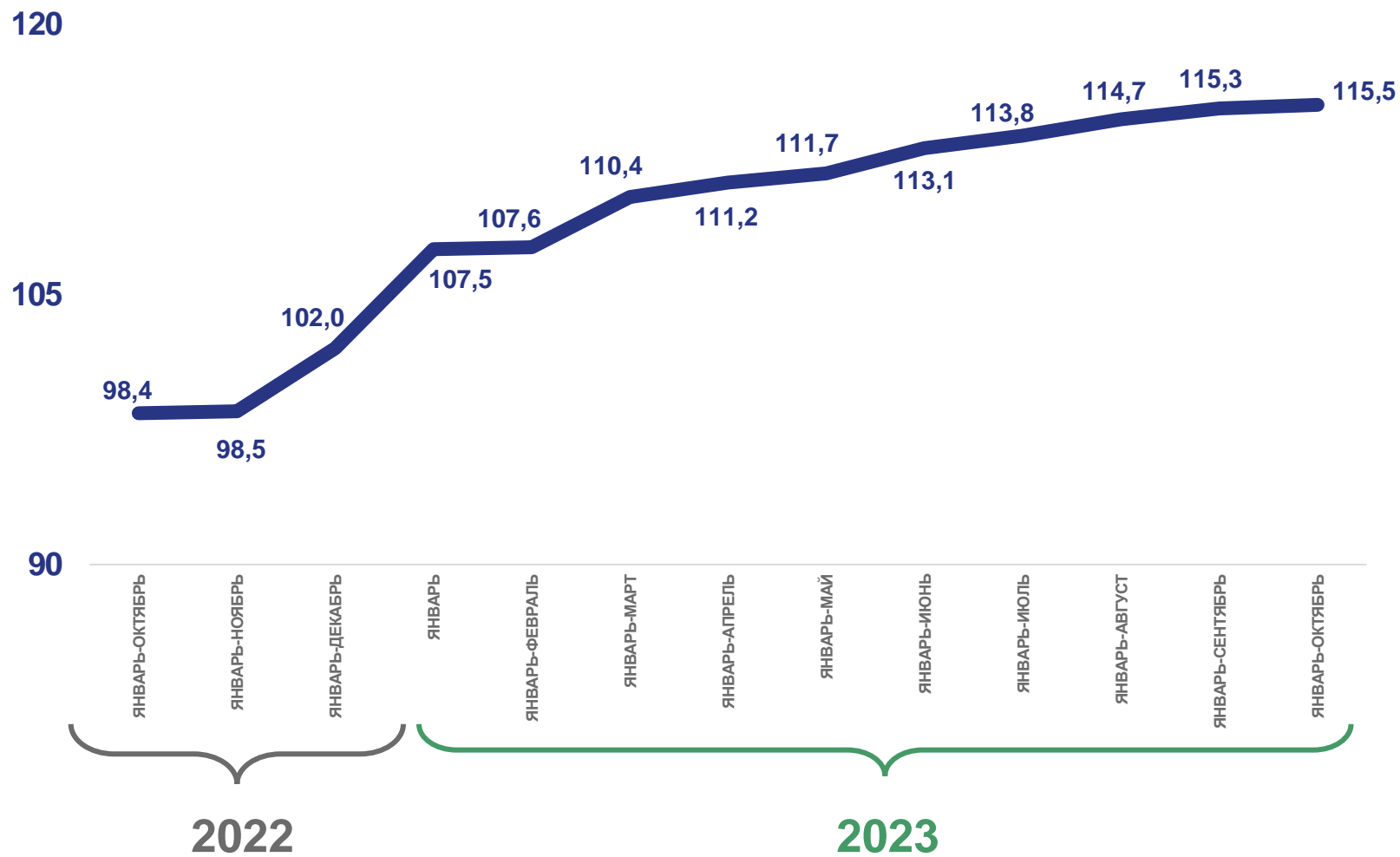
ЯНВАРЬ-ОКТЯБРЬ 2023 Г. В % К ЯНВАРЮ-ОКТЯБРЮ 2022 Г.

**115,5%**

Январь-октябрь 2023 г. к январю-октябрю 2022 г.

**98,4%**

Январь-октябрь 2022 г. к январю-октябрю 2021 г.



# ИНДЕКС ПРОМЫШЛЕННОГО ПРОИЗВОДСТВА

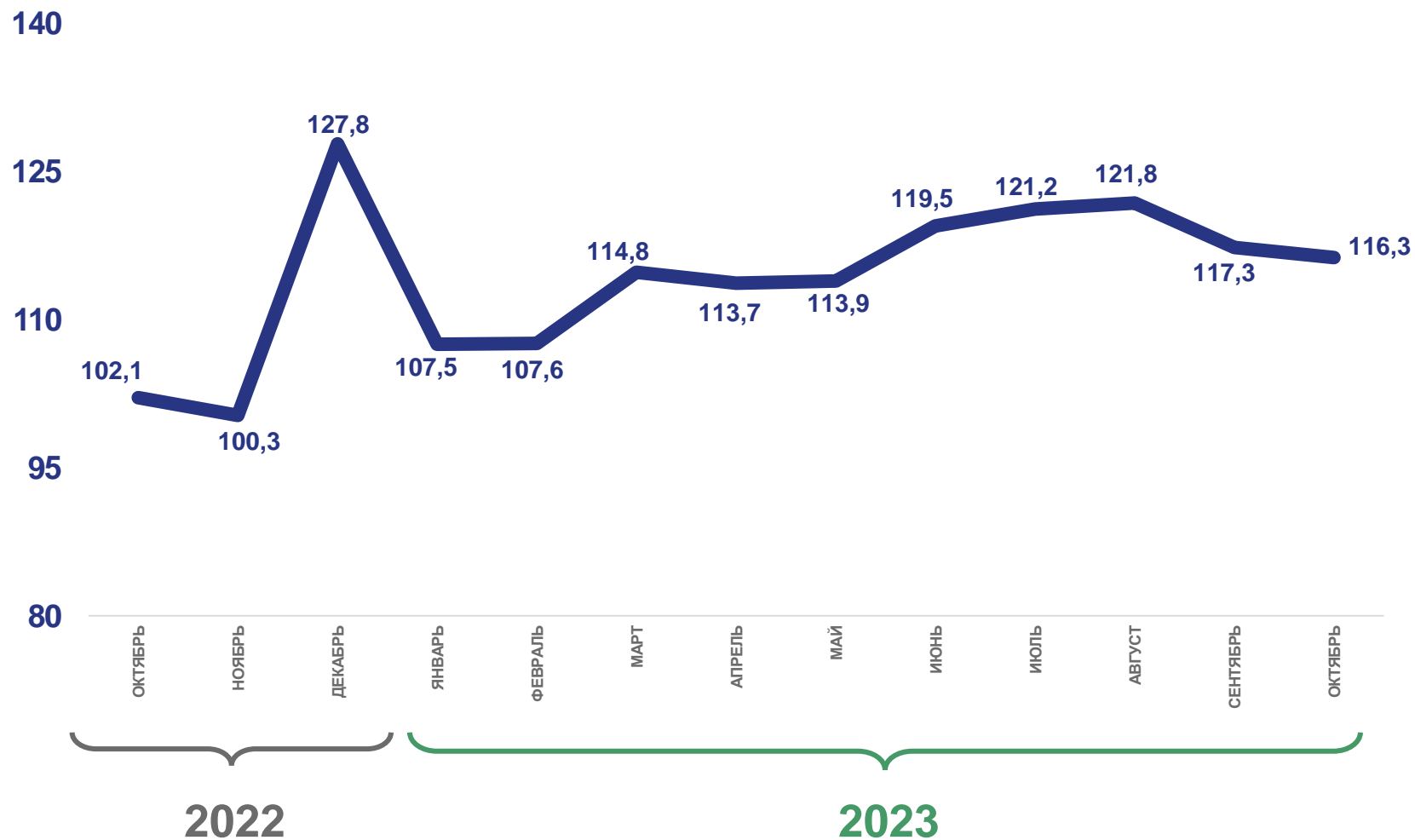
ОКТАБРЬ 2023 Г. В % К ОКТАБРЮ 2022 Г.

**116,3%**

Октябрь 2023 г. к октябрю 2022 г.

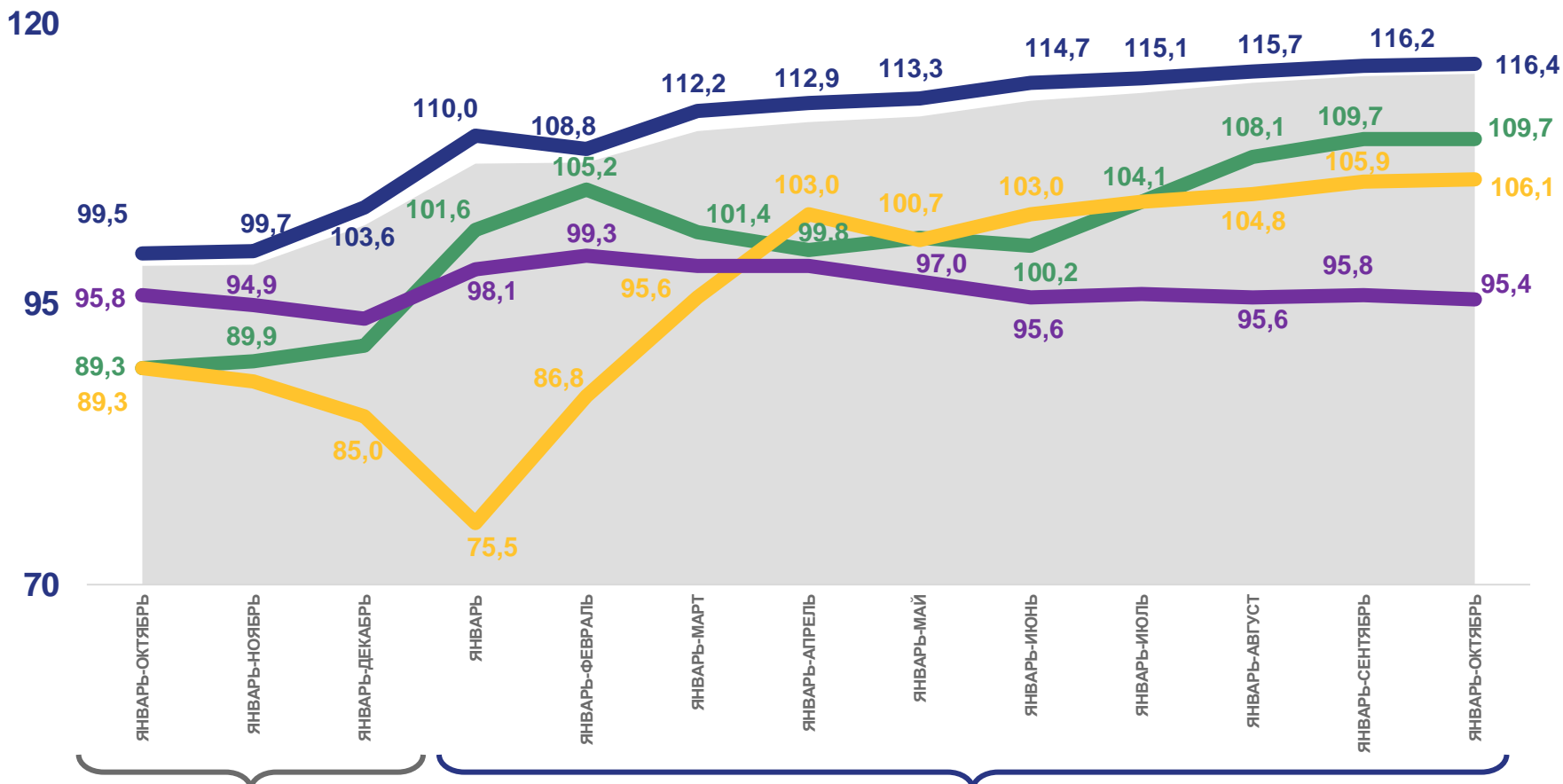
**102,1%**

Октябрь 2022 г. к октябрю 2021 г.



# ИНДЕКСЫ ПРОИЗВОДСТВА

ЯНВАРЬ-ОКТЯБРЬ 2023 Г. В % К ЯНВАРЮ-ОКТЯБРЮ 2022 Г.



 **115,5%**

Индекс промышленного производства

 **116,4%**

Обработывающие производства

 **109,7 %**

Обеспечение электрической энергией, газом и паром; кондиционированием воздуха

 **106,1%**



Водоснабжение; водоотведение, организация сбора и утилизации отходов, деятельность по ликвидации загрязнений

 **95,4 %**

Добыча полезных ископаемых

2022

2023

 Индекс промышленного производства  
 Обеспечение электрической энергией, газом и паром; кондиционирование воздуха

 Обработывающие производства  
 Добыча полезных ископаемых  
 Водоснабжение; водоотведение, организация сбора и утилизации отходов, деятельность по ликвидации загрязнений



# ИНДЕКСЫ ПРОИЗВОДСТВА

ОКТАБРЬ 2023 Г. В % К ОКТАБРЮ 2022 Г.



**116,3%**

Индекс промышленного производства



**117,2%**

Обрабатывающие производства



**109,6%**

Обеспечение электрической энергией, газом и паром; кондиционированием воздуха



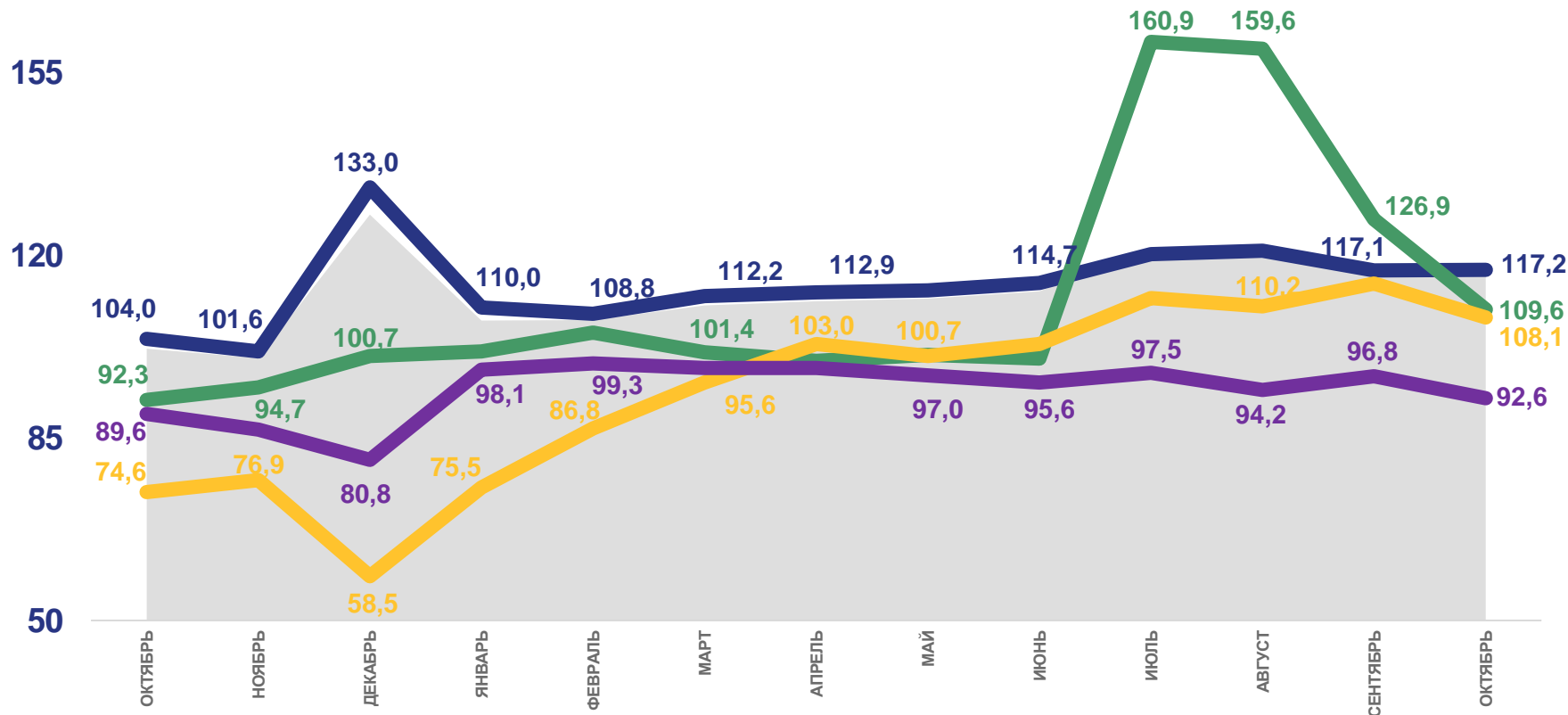
**108,1%**

Водоснабжение; водоотведение, организация сбора и утилизации отходов, деятельность по ликвидации загрязнений



**92,6%**

Добыча полезных ископаемых



2022



Индекс промышленного производства



Обеспечение электрической энергией, газом и паром; кондиционирование воздуха

2023



Обрабатывающие производства



Водоснабжение; водоотведение, организация сбора и утилизации отходов, деятельность по ликвидации загрязнений



Добыча полезных ископаемых



# ИНДЕКСЫ ПРОИЗВОДСТВА ПО ОСНОВНЫМ ВИДАМ ОБРАБАТЫВАЮЩИХ ПРОИЗВОДСТВ

ЯНВАРЬ-ОКТАБРЬ 2023 Г. В % К ЯНВАРЮ-ОКТАБРЮ 2022 Г.



**158,4%**

Производство готовых металлических изделий, кроме машин и оборудования



**150,9%**

Производство компьютеров, электронных и оптических изделий



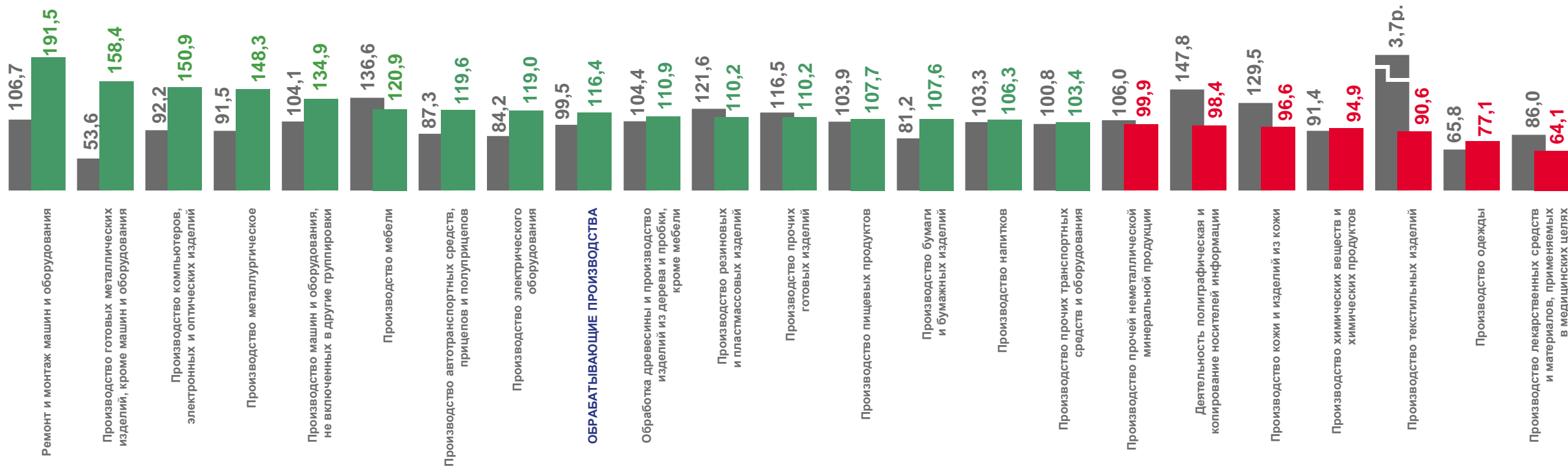
**77,1%**

Производство одежды



**64,1%**

Производство лекарственных средств и материалов, применяемых в медицинских целях



■ Январь-октябрь 2022 г. в % к январю-октябрю 2021 г.

■ ■ Январь-октябрь 2023 г. в % к январю-октябрю 2022 г.



# ИНДЕКСЫ ПРОИЗВОДСТВА ПО ОСНОВНЫМ ВИДАМ ОБРАБАТЫВАЮЩИХ ПРОИЗВОДСТВ

ОКТАБРЬ 2023 Г. В % К ОКТАБРЮ 2022 Г.



**191,3%**

Деятельность полиграфическая и копирование носителей информации



**168,3%**

Производство электрического оборудования



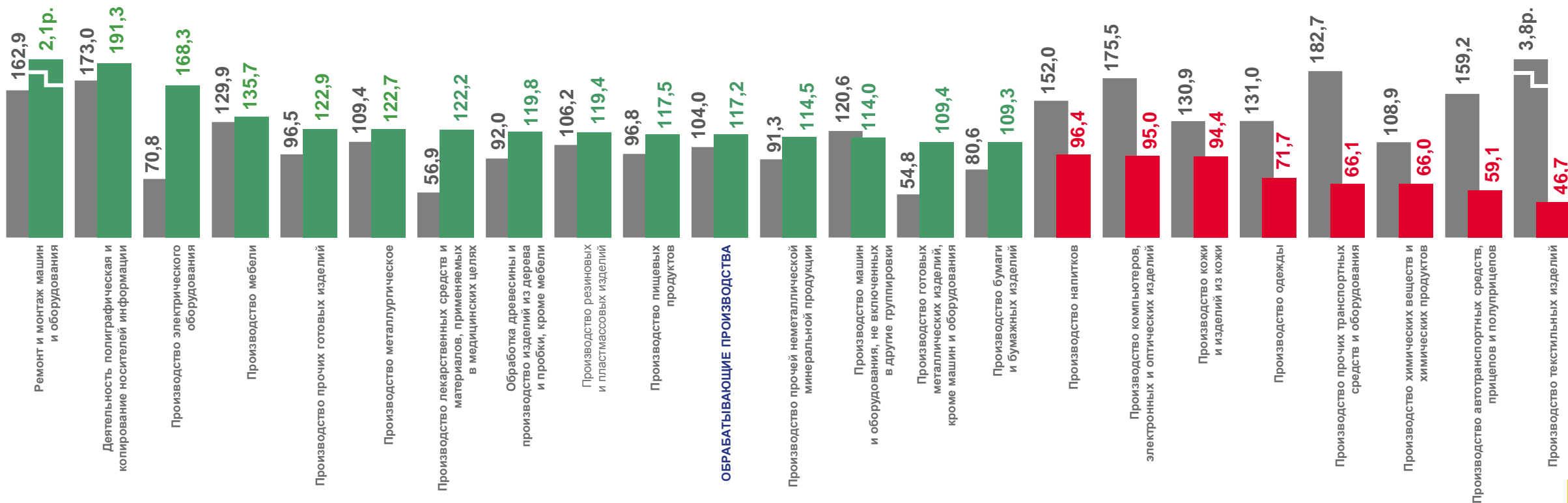
**59,1%**

Производство автотранспортных средств, прицепов и полуприцепов



**46,7%**

Производство текстильных изделий



■ Октябрь 2022 г. в % к октябрю 2021 г.

■ Октябрь 2023 г. в % к октябрю 2022 г.



# ИНДЕКСЫ ПРОМЫШЛЕННОГО ПРОИЗВОДСТВА ПО РЕГИОНАМ ПРИВОЛЖСКОГО ФЕДЕРАЛЬНОГО ОКРУГА

ЯНВАРЬ-ОКТЯБРЬ 2023 Г. В % К ЯНВАРЮ-ОКТЯБРЮ 2022 Г.

Индекс промышленного производства  
по Российской Федерации



103,5%

3

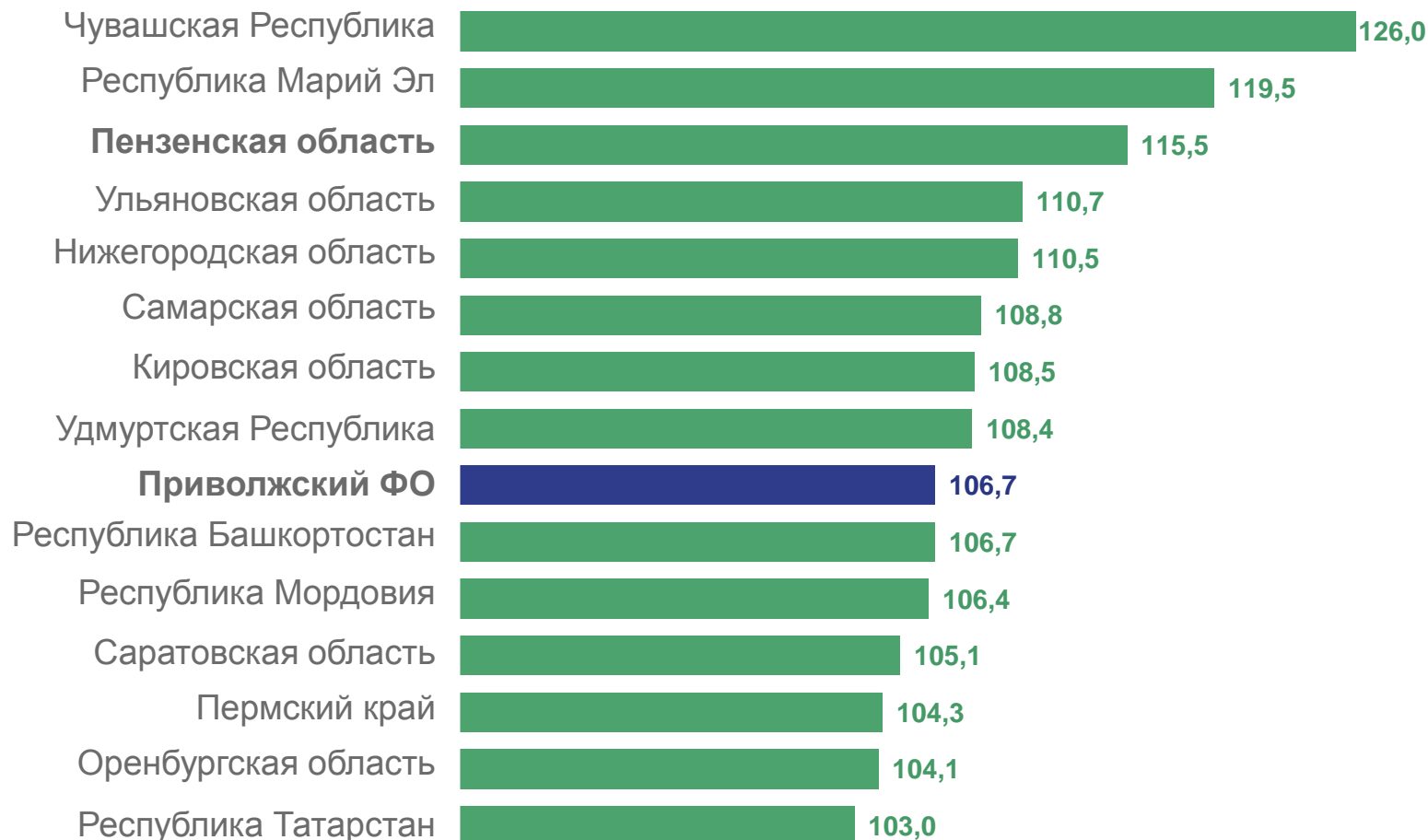
место заняла Пензенская область  
среди регионов ПФО



14

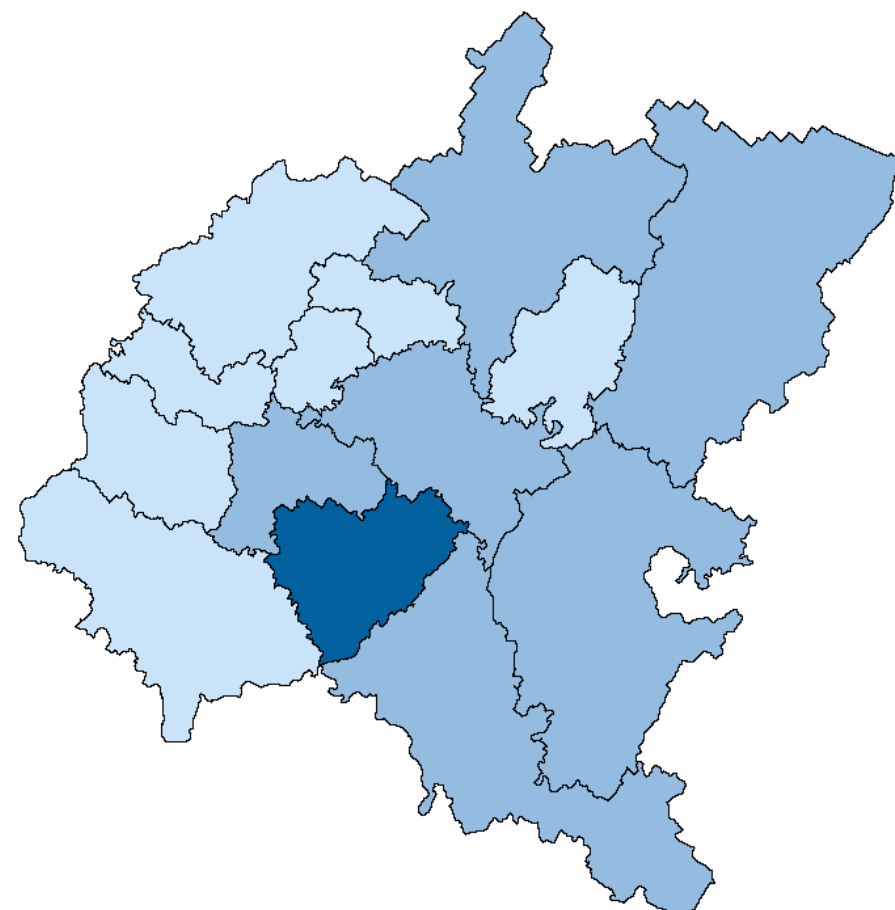
субъектов ПФО показали

рост производства



# ДОБЫЧА ПОЛЕЗНЫХ ИСКОПАЕМЫХ

ИНДЕКС ПРОМЫШЛЕННОГО ПРОИЗВОДСТВА ПО РЕГИОНАМ ПФО  
ЯНВАРЬ-ОКТАБРЬ 2023 Г. В % К ЯНВАРЮ-ОКТАБРЮ 2022 Г.

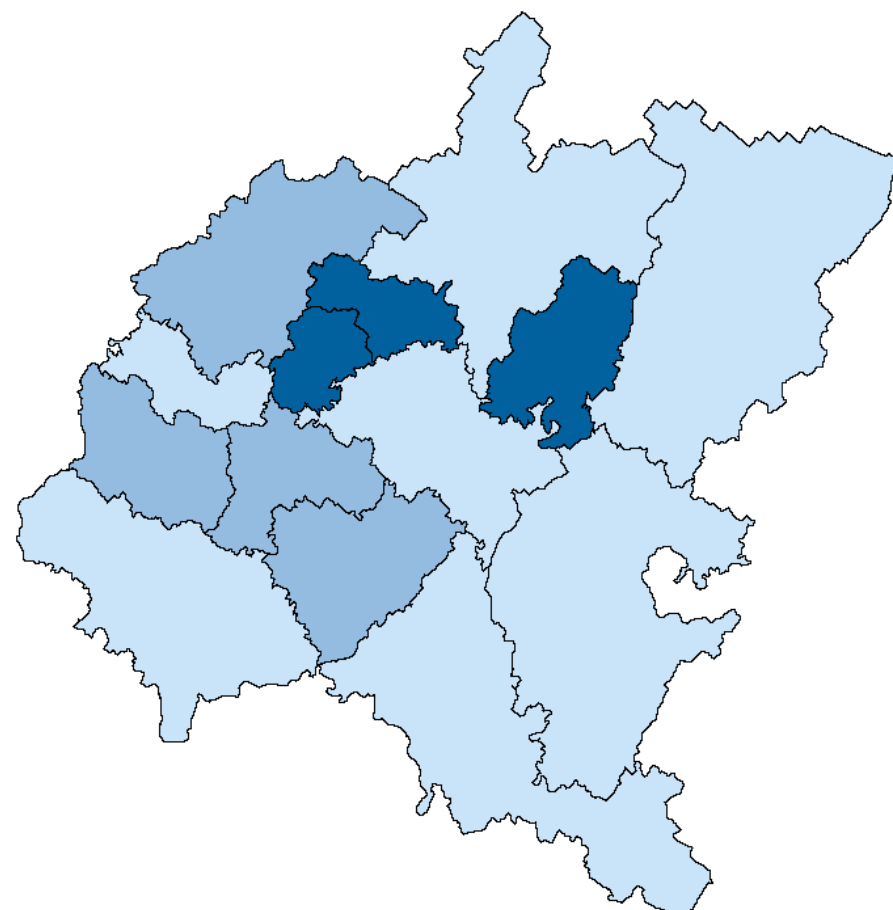


● до 100,0    ● от 100,0 до 105,0    ● от 105,0



# ОБРАБАТЫВАЮЩИЕ ПРОИЗВОДСТВА

ИНДЕКС ПРОМЫШЛЕННОГО ПРОИЗВОДСТВА ПО РЕГИОНАМ ПФО  
ЯНВАРЬ-ОКТАБРЬ 2023 Г. В % К ЯНВАРЮ-ОКТАБРЮ 2022 Г.

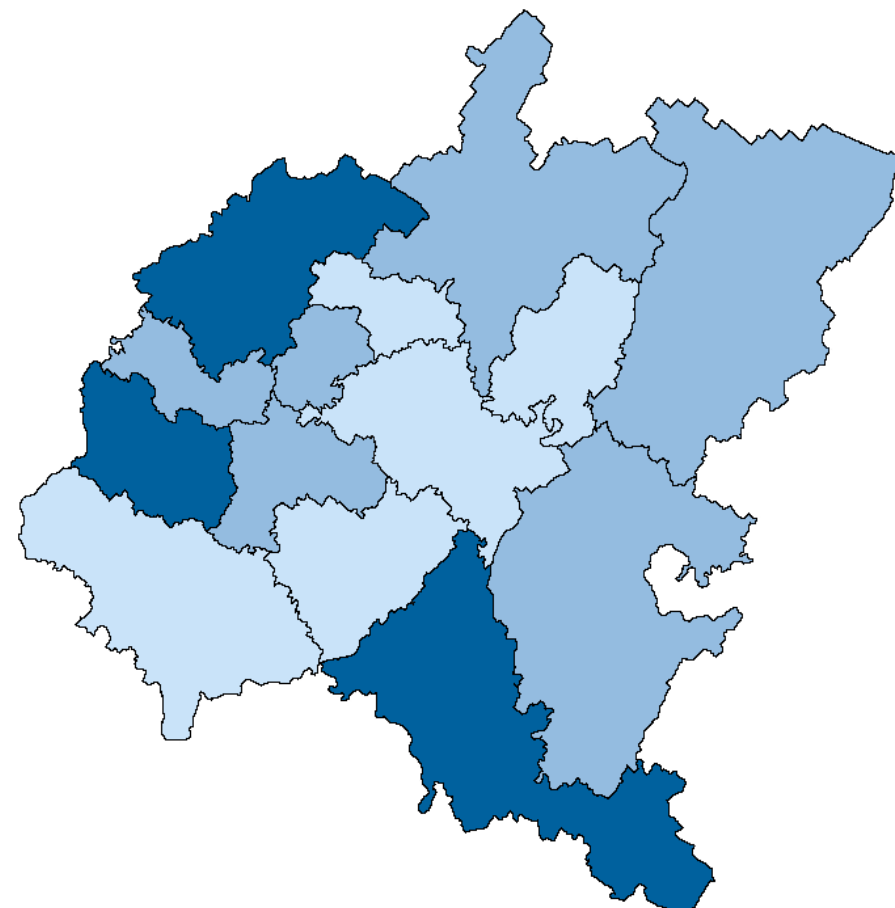


● до 110,0   
 ● от 110,0 до 120,0   
 ● от 120,0



# ОБЕСПЕЧЕНИЕ ЭЛЕКТРИЧЕСКОЙ ЭНЕРГИЕЙ, ГАЗОМ И ПАРОМ; КОНДИЦИОНИРОВАНИЕ ВОЗДУХА

ИНДЕКС ПРОМЫШЛЕННОГО ПРОИЗВОДСТВА ПО РЕГИОНАМ ПФО  
ЯНВАРЬ-ОКТАБРЬ 2023 Г. В % К ЯНВАРЮ-ОКТАБРЮ 2022 Г.

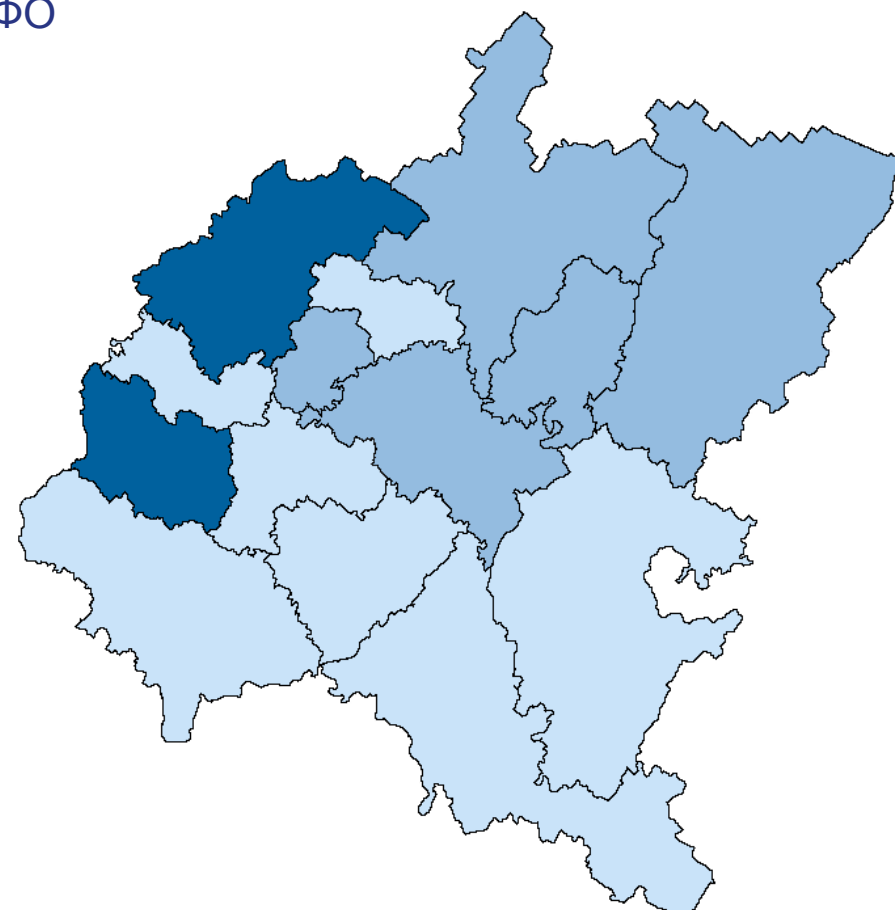


● до 100,0   
 ● от 100,0 до 105,0   
 ● от 105,0



# ВОДОСНАБЖЕНИЕ; ВОДООТВЕДЕНИЕ, ОРГАНИЗАЦИЯ СБОРА И УТИЛИЗАЦИИ ОТХОДОВ, ДЕЯТЕЛЬНОСТЬ ПО ЛИКВИДАЦИИ ЗАГРЯЗНЕНИЙ

ИНДЕКС ПРОМЫШЛЕННОГО ПРОИЗВОДСТВА ПО РЕГИОНАМ ПФО  
ЯНВАРЬ-ОКТЯБРЬ 2023 Г. В % К ЯНВАРЮ-ОКТЯБРЮ 2022 Г.



● до 99,9    ● от 100,0 до 105,0    ● от 105,0

